

คู่มือขั้นตอนการเข้าระบบเทียบโอน

1. เมื่อนักศึกษา Login เข้าสู่ระบบ <https://reg.rmutr.ac.th/registrar/home.asp> จะปรากฏปุ่มเข้าสู่ระบบ จากนั้นคลิก

ที่เมนู

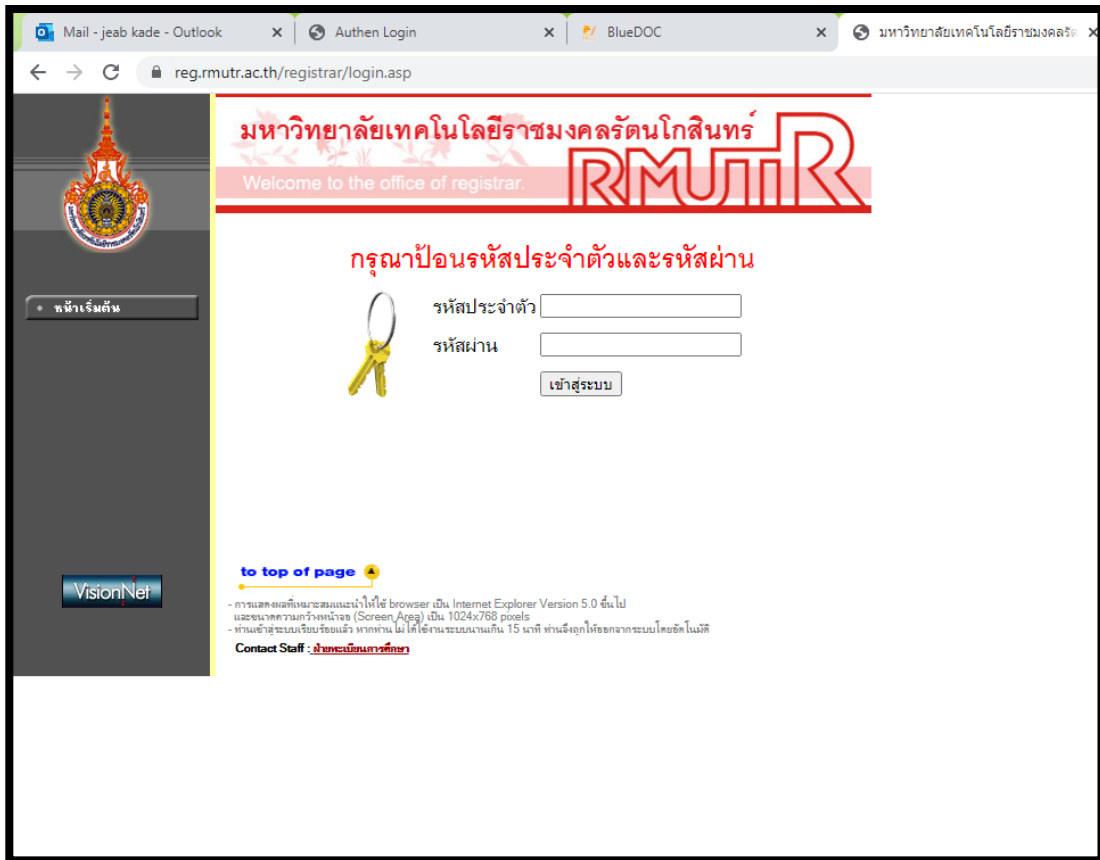


ดังรูป

The screenshot shows the Registrar Office website with the following content:

- มหาวิทยาลัยเทคโนโลยีราชมงคลรัตนโกสินทร์** (Rajabhat Rattanakosinrajavidyalaya)
- Welcome to the office of registrar.**
- ข่าวประกาศ** (Announcements)
- ประกาศเรื่อง** (Announcement regarding...)
- 1. ประกาศ ! พื้นที่สาขายา ขยายเวลาระบบประเมินอาจารย์ภาคการศึกษาฤดูร้อน 2563 (ตัวหนังสือ)**
เนื่องจากสถานการณ์โควิด-19 นักศึกษาไม่สามารถเข้ามหาวิทยาลัยได้ ดังนั้น ฝ่ายทะเบียนและประมวลผล จะเปิดระบบประเมินอาจารย์ภาคการศึกษาฤดูร้อน 2563 ให้กับนักศึกษาที่ไม่ได้ประเมินอาจารย์ ระบบประเมินอาจารย์เปิดตั้งแต่วันที่ 7-9 มิ.ย. 2564 จะไม่มีการเปิดระบบประเมินให้ไม่ว่ากรณีใดๆ
ประกาศโดย - วันที่ประกาศ 7 มิถุนายน 2564
- 2. ประกาศ ! พื้นที่สาขายา ขยายเวลาระบบประเมินอาจารย์ภาคการศึกษา 2/2563 (ตัวหนังสือ)**
เนื่องจากสถานการณ์โควิด-19 นักศึกษาไม่สามารถเข้ามหาวิทยาลัยได้ ดังนั้น ฝ่ายทะเบียนและประมวลผล จะเปิดระบบประเมินอาจารย์ภาคการศึกษาที่ 2/2563 ให้กับนักศึกษาที่ไม่ได้ประเมินอาจารย์ ระบบประเมินอาจารย์เปิดตั้งแต่วันที่ 10-13 มิ.ย. 2564 จะไม่มีการเปิดระบบประเมินให้ไม่ว่ากรณีใดๆ
ประกาศโดย - วันที่ประกาศ 7 มิถุนายน 2564
- 3. มหาวิทยาลัยเทคโนโลยีราชมงคลรัตนโกสินทร์เปิดรับสมัครนักศึกษาใหม่ ระดับปริญญาตรี ประจำปีการศึกษา 2564 (ตัวหนังสือ)**
มหาวิทยาลัยเทคโนโลยีราชมงคลรัตนโกสินทร์เปิดรับสมัครนักศึกษาใหม่ ระดับปริญญาตรี ประจำปีการศึกษา 2564 รอบ TCAS 4 รับตรงโดยมหาวิทยาลัยได้ที่ <https://tcas.rmutr.ac.th> [คลิกที่นี่](#)
สมัครออนไลน์ด้วยตนเองระหว่างวันที่ 3 - 15 มิถุนายน 2564 กรอกข้อมูลสมัคร [คลิกที่นี่](#)
ประกาศโดย - **งานรับสมัคร** วันที่ประกาศ 31 พฤษภาคม 2564
- 4. ประกาศ กำหนดวันรับ TRANSCRIPT ฉบับสมบูรณ์ ตัวจริง ภาคการศึกษา 2/2563 (รอบแรก) (ตัวหนังสือ)**
**** (เฉพาะพื้นที่สาขายา) ****
ผู้สำเร็จการศึกษาภาคการศึกษาที่ 2/2563 (รอบแรก)
คณะวิศวกรรมศาสตร์ / คณะสถาปัตยกรรมศาสตร์และการออกแบบ / คณะบริหารธุรกิจ

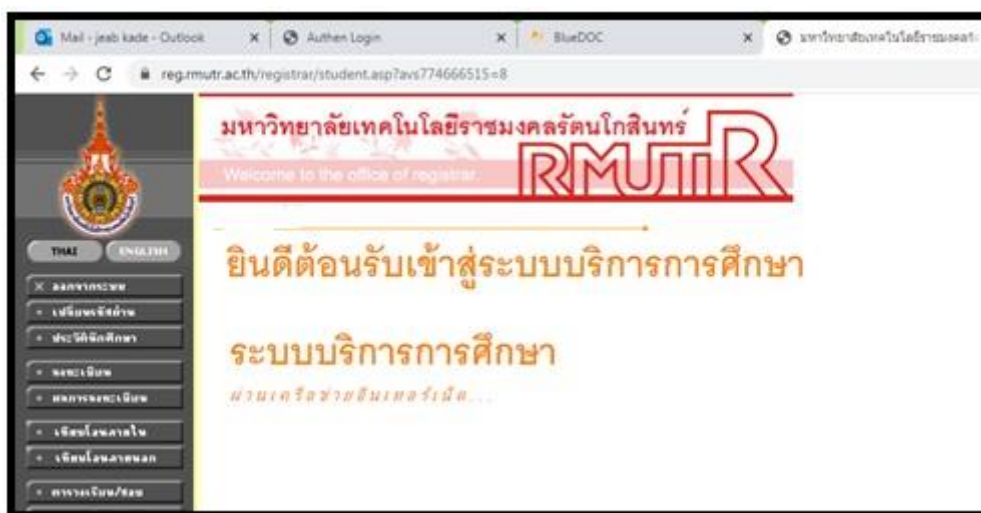
2. นักศึกษา คลิกเข้าสู่ระบบ พิมพ์รหัสประจำตัวนักศึกษา และ รหัสผ่าน และคลิกเข้าสู่ระบบ



3. จากนั้นนักศึกษาคลิกที่ เมนู



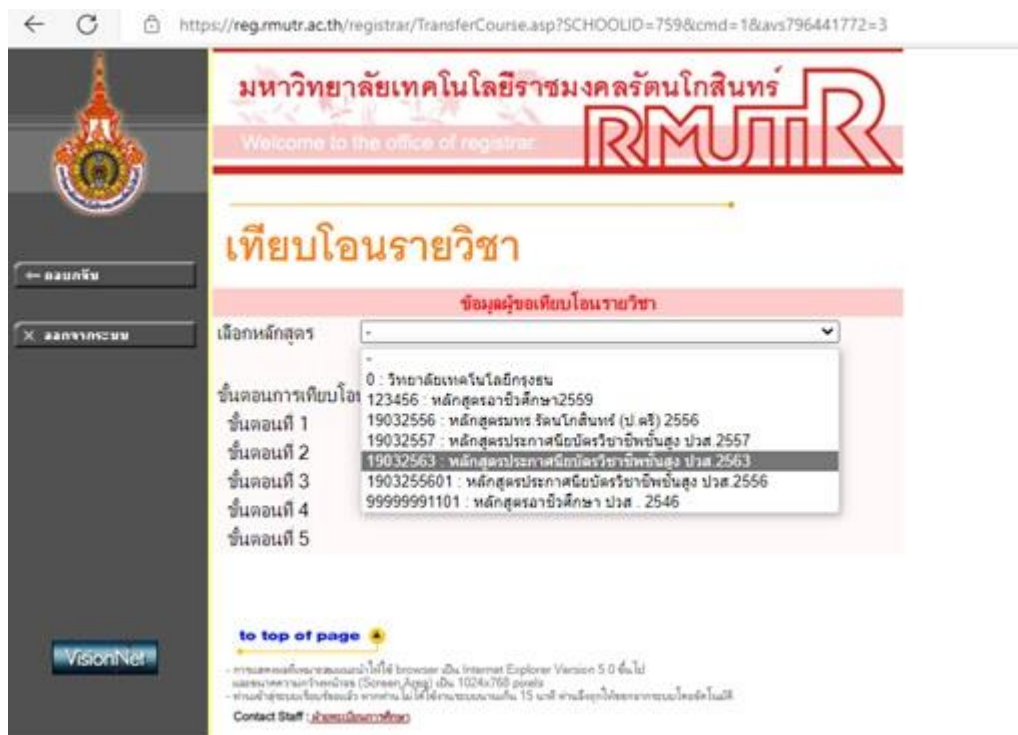
ดังรูป



4. จากนั้นนักศึกษา เลือกหลักสูตรที่สำเร็จการศึกษาที่ตรงกับคุณวุฒิที่สมัคร



ตัวอย่างเช่น หลักสูตรประกาศนียบัตรวิชาชีพชั้นสูง ปวส. 2563



5. และเลือกระดับรายวิชาเทียบโอนในระบบ TC และคลิกปุ่ม {ต่อไป}

6. ระบบจะแสดงหน้าจอค้นหารายวิชาที่จะเทียบโอน ปรากฏ ดังรูป

The screenshot shows a web browser window with the URL <https://reg.rmutr.ac.th/registrar/TransferCourse.asp?cmd=1&SCHOOLID=19032563&LEVELID=900&avs796441772=8>. The page header features the RMUTR logo and the text "มหาวิทยาลัยเทคโนโลยีราชมงคลรัตนโกสินทร์" and "Welcome to the office of registrar." The main heading is "เทียบโอนรายวิชา". Below this, there is a section titled "ข้อมูลผู้ขอเทียบโอนรายวิชา" with a dropdown menu for "เลือกหลักสูตร" set to "19032563 : หลักสูตรประกาศนียบัตรวิชาชีพชั้นสูง ปวส 2563" and a radio button selected for "เลือกระดับ" set to "รายวิชาเทียบโอนในระบบ TC". A "ต่อไป" button is visible. Underneath, there is a section for "ขั้นตอนการเทียบโอน" with a list of levels from 1 to 5. At the bottom, there is a "to top of page" link and some technical information about the browser and screen resolution.

7. จากนั้นระบุรหัสรายวิชา สามารถระบุรหัสรายวิชาได้ทั้งสถาบันภายนอกหรือรหัสรายวิชาของสถาบัน แล้วคลิกปุ่ม {ค้นหา} ปรากฏ ดังรูป ตัวอย่างเช่น ENL 1002 วิชาภาษาอังกฤษเพื่ออาชีพในศตวรรษที่ 21

รหัสวิชา ค้นหา ใช้รหัสวิชาในการค้นหา หรือ กดค้นหาเพื่อแสดงวิชาทั้งหมด (สามารถใช้ * ในการค้นหาได้ เช่น A*.*AA.* เป็นต้น)

มหาวิทยาลัยเทคโนโลยีราชมงคลธัญบุรี
Welcome to the office of registrar

เทียบโอนรายวิชา

19032563 : หลักสูตรประกาศนียบัตรวิชาชีพชั้นสูง ปวส. 2563
900 : รายวิชาเทียบโอนในระบบ TC
รายวิชาที่ต้องการเทียบโอน 2565/1

รหัสวิชา	ชื่อ	ชื่อวิชา	เรียนต่อ	รหัสวิชา	ชื่อวิชาตามเกณฑ์	เกณฑ์	หน่วยกิต
รหัสวิชา	ค้นหา	ใช้รหัสวิชาในการค้นหา หรือ กดค้นหาเพื่อแสดงวิชาทั้งหมด (สามารถใช้ * ในการค้นหาได้ เช่น A*.*AA.* เป็นต้น)					
ENL 1002	🛒	ภาษาอังกฤษเพื่ออาชีพในศตวรรษที่ 21 (English for Career in the 21st Century)	1	30000-1207	ภาษาอังกฤษธุรกิจ (Business English)		3

to top of page

ระบบแสดงผลข้อมูลของทางเว็บไซต์ Internet Explorer หรือ Internet Explorer Version 5.0 ขึ้นไป
- ขนาดหน้าต่างการแสดงผล (Screen Size) เป็น 1024x768 pixels
- ห้ามใช้ซอฟต์แวร์ป้องกันไวรัส หากท่านไม่ได้ใช้ท่านจะไม่สามารถใช้ระบบได้
Contact Staff : [ฝ่ายทะเบียน\(วิชาการ\)](#)

8. นักศึกษาเลือกรายวิชาที่ขอเทียบโอน โดยคลิกปุ่ม



ตามรายวิชา

9. ระบบจะแสดงรายวิชาที่นักศึกษาเลือก จากนั้นให้นักศึกษาระบุเกรดของรายวิชานั้น ปรากฏ ดังรูป

เกรด	หน่วยกิต
A	3
A	3
A	3
A	9
.....	ก
ยืนยันเทียบโอน	ตรวจสอบ
หน่วยกิต	
	3
	3

มหาวิทยาลัยเทคโนโลยีราชมงคลธัญบุรี
Welcome to the office of registrar

เทียบโอนรายวิชา

19032563 : หลักสูตรปริญญาตรีบริหารธุรกิจ สาขา 2563
900 : รายวิชาเทียบโอนในระบบ TC
รายวิชาที่ต้องการเทียบโอน 2565/1

รหัสวิชา	ชื่อ	จำนวน	หน่วย	รหัสวิชา	ชื่อวิชา	เกรด	หน่วย
ENL 1002	ภาษาอังกฤษเพื่ออาชีพในศตวรรษที่ 21 (English for Career in the 21st Century)	1	30000-1207	ภาษาอังกฤษธุรกิจ (Business English)	A	3	
						รวมหน่วย	3

ไปยังก่อนโอนรายวิชา

รหัสวิชา: ชื่อวิชา: ใช้สำหรับโอนผลการเรียน กรณีเรียนกับสาขาอื่นแล้ว (เฉพาะกรณี "โอนผลการเรียน A" "AA" เป็นต้น)

รหัสวิชา	ชื่อ	จำนวน	หน่วย	รหัสวิชา	ชื่อวิชา	หน่วย
ACC 2323	การบัญชีภาครัฐ (Public Sector Accounting)	1	30201-9004	การบัญชีภาครัฐ (Public Sector Accounting)	3	
ACC 3326	เทคโนโลยีสารสนเทศเพื่อการบัญชี (Information Technology in Accounting)	1	30201-2102	โปรแกรมสำเร็จรูปเพื่อการบัญชี (Software Package for Accounting)	3	
ACC 3327	ระบบบัญชี (Accounting Systems)	1	30201-2101	ระบบบัญชี (Accounting Systems)	3	
ACC 3329	การวางแผนกำไรและควบคุมกำไร (Profit Planning and Control)	1	30201-9001	การวางแผนและควบคุมกำไรและควบคุมกำไร (Budgetary Planning and Control)	3	
ACC 3344	การเตรียมความพร้อมและสหกิจศึกษาทางการบัญชี (Preparation for Internship and Cooperative Education in Accounting)	1	30201-8001	สหกิจ (Work Practice)	4	

10. จากนั้น เลือกปุ่ม เพื่อทำการตรวจสอบความถูกต้องของรายวิชา

11. กรณีตรวจสอบไม่ผ่านจะมี ข้อความสีแดงเตือน

ข้อความแจ้งเตือน	คำอธิบาย
*THIS COURSE GRADEPOINT<2	นักศึกษาได้เกรดของหลักสูตรนี้ < 2
*PREREQUISITE NOT PASS	นักศึกษาไม่ผ่านรายวิชาบังคับก่อน
*CREDIT > 75% IN PROGRAM TOTAL CREDIT	นักศึกษาจะสามารถบันทึกหน่วยกิตที่ขอเทียบโอนซึ่งรวมจำนวนหน่วยกิตแล้ว ไม่เกิน ร้อยละ 75 ของหน่วยกิตตามโครงสร้างหลักสูตรของนักศึกษา

*หมายเหตุ กรณีนักศึกษา ไม่ผ่านรายวิชาบังคับก่อน ให้นักศึกษามาเรียนหลังจากที่เรียนวิชาบังคับก่อนผ่านแล้ว

12. รอออาจารย์ที่ปรึกษาเข้าทำการตรวจสอบการเทียบโอน ของนักศึกษาและรอออาจารย์ที่ปรึกษาแจ้งกลับให้นักศึกษาสามารถพิมพ์ใบชำระเงิน หน้าของนักศึกษาจะขึ้น ดังภาพ

มหาวิทยาลัยเทคโนโลยีราชมงคลธัญบุรี
Welcome to the office of registrar

ผลการเทียบโอน

หลักสูตรประกาศนียบัตรวิชาชีพชั้นสูง ปวส.2563
รายวิชาเทียบโอนในระบบ TC

ยกเลิกรายการ
สถานะ: รอดำเนินการ
วันที่ทำรายการ: 7/7/2565 10:30:23

รหัสวิชา	ชื่อวิชา	โอนไป	รหัสวิชา	ชื่อวิชาภายนอก	เกรด	หน่วยกิต	สถานะ
BUA 1101	กฎหมายธุรกิจ	1	30001-1055	กฎหมายธุรกิจ	A	3	10: รออนุมัติ
BUA 1105	หลักการจัดการ	1	30001-1002	องค์การและการจัดการสมัยใหม่	B	3	10: รออนุมัติ
BUA 1133	หลักเศรษฐศาสตร์	1	30200-1001	หลักเศรษฐศาสตร์	B	3	10: รออนุมัติ
BUA 1143	การใช้เทคโนโลยีดิจิทัลในงานธุรกิจ	1	30001-2003	เทคโนโลยีดิจิทัลเพื่อจัดการอาชีพ	B+	3	10: รออนุมัติ
BUA 1144	หลักการตลาด	1	30200-1002	หลักการตลาด	C	3	10: รออนุมัติ
ENL 1002	ภาษาอังกฤษเพื่ออาชีพในศตวรรษที่ 21	1	30000-1207	ภาษาอังกฤษธุรกิจ	A	3	10: รออนุมัติ
ENL 1003	ภาษาอังกฤษเพื่อการสื่อสารในยุคดิจิทัล	1	30000-1201	ภาษาอังกฤษเพื่อการสื่อสาร	A	3	10: รออนุมัติ
PED 1032	ลีลาศ	1	30000-1609	ลีลาศเพื่อพัฒนาสุขภาพและบุคลิกภาพ	A	1	10: รออนุมัติ
SOC 1020	มนุษยกับสังคม	1	30000-1501	ชีวิตกับสังคมไทย	A	3	10: รออนุมัติ
THA 1003	การพูดและการเขียนเชิงวิชาชีพ	1	30000-1101	ทักษะภาษาไทยเชิงวิชาชีพ	A	3	10: รออนุมัติ
						รวมหน่วยกิต	28

หมายเหตุ การชำระเงิน
ชำระเงินหลังจากการอนุมัติ

to top of page

การแสดงผลที่แสดงผลบนหน้าจอใช้ browser เป็น Internet Explorer Version 5.0 ขึ้นไป และขนาดความกว้างหน้าจอ (Screen Area) เป็น 1024x768 pixels
งานนี้ใช้เวลาประมวลผลประมาณ 15 นาที หากมีข้อสงสัยโปรดแจ้งจากระบบโดยอัตโนมัติ
Contact Staff : ฝ่ายทะเบียนการศึกษา

13. คลิกเมนู



14. คลิกเมนู ใบคำร้องขอเทียบโอนแล้ว จะขึ้น ดังภาพ



มหาวิทยาลัยเทคโนโลยีราชมงคลธัญบุรี
สำนักส่งเสริมวิชาการและงานทะเบียน

สวท.ฟว.๐1

แบบคำร้องขอเทียบโอนผลการเรียน
Request form for Transfer of Academic Results

ข้าพเจ้า (นาย/นาง/นางสาว) _____
Name (Mr./Mrs./Miss)

ภาควิชา / สาขาวิชา บัญชีบัณฑิต _____
Department/Major

เขตพื้นที่ (Campus) ศาลายา _____
Campus

รหัสประจำตัวนักศึกษา _____
Student ID

คณะ/วิทยาลัย บริหารธุรกิจ _____
Faculty/College

โทรศัพท์ (Phone Number) _____
Phone Number

มีความประสงค์ขอเทียบโอนผลการเรียน
wishing to compare the transfer of academic results

ลำดับ	รายวิชาโอน จากสถานศึกษาเดิม	ผลการเรียน สถานศึกษา เดิม	รายวิชา ที่เทียบโอนจาก มทร.	หน่วยกิต	หมายเหตุ
1	3200-1002 : หลักการจัดการ	A	BUA 1105 : หลักการจัดการ	3 (3-0-6)	
2	3200-1001 : หลักเศรษฐศาสตร์	A	BUA 1133 : หลักเศรษฐศาสตร์	3 (3-0-6)	
3	3000-1101 : ภาษาไทยเพื่อสื่อสารในงานอาชีพ	A	THA 1007 : ภาษาไทยเพื่อการสื่อสาร	3 (3-0-6)	
4	3200-1003 : หลักการตลาด	A	BUA 1141 : หลักการตลาดเพื่อการบริหาร	3 (3-0-6)	

รายวิชาที่เทียบโอน.....4.....รายวิชา หน่วยกิตที่เทียบโอน.....12.....หน่วยกิต **จำนวนนับรายวิชาและหน่วยกิตเอาฝั่ง มทร. มาคิด

1. ค่าธรรมเนียมการเทียบโอนผลการเรียนในระบบ.....0.....บาท

2. ค่าธรรมเนียมการเทียบโอนรายวิชารวม.....400.....บาท

ลงชื่อ student sign.....
()

อนุมัติ/Approval
 ไม่อนุมัติ / Not Approval

ความเห็นของอาจารย์ที่ปรึกษา
Student Advisor's Comment

ลงชื่อ Signature.....
()

<p>1. เจ้าหน้าที่การเงิน financial officer</p> <p>ลงชื่อ Signature...../...../.....</p>	<p>2. ผู้บันทึกผลการเทียบโอน The Recorder of the Transfer Comparison</p> <p>.....</p> <p>ลงชื่อ Signature...../...../.....</p>
---	--

พิมพ์เอกสาร แบบคำร้องเทียบโอนผลการเรียน โดยให้นักศึกษาดำเนินการดังนี้

1. ให้นักศึกษาลงนามให้เรียบร้อย
2. นำ ไปให้อาจารย์ที่ปรึกษาตรวจสอบลงนาม
3. นักศึกษาไปชำระเงินที่ กองคลัง
4. ให้นักศึกษานำไปส่งที่อาจารย์ที่ปรึกษา เพื่อรวบรวมส่งคณะ
5. ให้คณะรวบรวมส่งฝ่ายวิชาการและทะเบียนพื้นที่



มหาวิทยาลัยเทคโนโลยีราชมงคลรัตนโกสินทร์
สำนักส่งเสริมวิชาการและงานทะเบียน

สวท.ผว.01

แบบคำร้องขอเทียบโอนผลการเรียน

Request form for Transfer of Academic Results

ข้าพเจ้า (นาย/นาง/นางสาว) _____ รหัสประจำตัวนักศึกษา _____
Name (Mr./Mrs./Miss) Student ID
ภาควิชา / สาขาวิชา บัญชีบัณฑิต คณะ/วิทยาลัย บริหารธุรกิจ _____
Department/Major Faculty/College
เขตพื้นที่ (Campus) ศาลายา โทรศัพท์ (Phone Number) _____

มีความประสงค์ขอเทียบโอนผลการเรียน

wishing to compare the transfer of academic results

ลำดับ	รายวิชาโอน จากสถานศึกษาเดิม	ผลการเรียน สถานศึกษา เดิม	รายวิชา ที่เทียบโอนจาก มทร.	หน่วยกิต	หมายเหตุ
1	3200-1002 : หลักการจัดการ	A	BUA 1105 : หลักการจัดการ	3 (3-0-6)	
2	3200-1001 : หลักเศรษฐศาสตร์	A	BUA 1133 : หลักเศรษฐศาสตร์	3 (3-0-6)	
3	3000-1101 : ภาษาไทยเพื่อสื่อสารในงานอาชีพ	A	THA 1007 : ภาษาไทยเพื่อการสื่อสาร	3 (3-0-6)	
4	3200-1003 : หลักการตลาด	A	BUA 1141 : หลักการตลาดเพื่อการบริหาร	3 (3-0-6)	

รายวิชาที่เทียบโอน.....4..... รายวิชา หน่วยกิตที่เทียบโอน.....12.....หน่วยกิต **จำนวนนับรายวิชาและหน่วยกิตเอาฝั่ง มทร. มาคิด

1. ค่าธรรมเนียมการเทียบโอนผลการเรียนในระบบ.....0.....บาท

2. ค่าธรรมเนียมการเทียบโอนรายวิชารวม.....400.....บาท

ลงชื่อ student sign.....

()

ความเห็นของอาจารย์ที่ปรึกษา

Student Advisor's Comment

อนุมัติ/Approval

ไม่อนุมัติ / Not Approval

ลงชื่อ Signature.....

()

<p>1. เจ้าหน้าที่การเงิน financial officer</p> <p>ลงชื่อ Signature.....</p> <p>...../...../.....</p>	<p>2. ผู้บันทึกผลการเทียบโอน The Recorder of the Transfer Comparison</p> <p>.....</p> <p>ลงชื่อ Signature.....</p> <p>...../...../.....</p>
--	---